JULIANA®

VÄÄRTUSLIKUD TUNNID AIAS

JULIANA®

ÜKS KASVUHOONE RÕÕMUSTAB

NII AKTIIVSEID KUI KA PASSIIVSEID AIASÕPRU

Ühtedele on puhkus toimekas tegutsemine, teistele mittemidagitegemine - kasvuhoone pakub võimalust nii selleks kui teiseks.

Tehke kasvuhoonest kasvõi oma isiklik taimekasvatuslabor, kus kasvatada just neid tomatisorte, mida oma toidulauale soovite.

Või tehke kasvuhoonest oma väike oaas, koht, kus ajal ja mõtetel lihtsalt voolata lasta. Rahulikult.

UUDIS. 2019!

Müüriga kasvuhooned,

vaadake lähemalt kataloogi keskelt

SISUKORD

SISSEJUHATUS 2

GRAND OASIS 4

OASIS 6

ORANGERY 8

GARDENER 10

PREMIUM 12

VERANDA 14

COMPACT 16

MÜÜRIGA KASVUHOONED UUDIS 2019! 18

URBAN KASVUHOONED 24

JUNIOR 26

TAANI DISAIN 28

LISAVARUSTUS 30

ENNE OSTMIST 34

RETSEPTID 36

MUDELITE ÜLEVAADE 37

JULIANA®

Müüriga Grand Oasis,

vaadake palun kataloogi keskosast

GRAND OASIS

PIKENDAGE AIAHOOAEGA

GRAND OASIS KASVUHOONEGA

Juliana Grand Oasis on neile, kellel on eriti suured paanid kasvuhoonega. Ruumi jagub kogu pere tegevustele. Ürtide ja aiavilja kasvatamisele, ning hubastele suurematele ja väiksematele koosviibimistele.

Kasvuhoone pikemas küljes on kahe poolega laiad hingedel uksed, mis teevad kasvuhoone õhulisemaks, ruumikamaks ning tekitab toreda teretulemast-tunde. Küljeseinte kõrgus on pea kaks meetrit ning püramiidikujuline katus annab ruumi ka kõrguses.

Võite kasvatada kasvuhoone ühes pooles aiavilju ning teises pooles seada sisse õdusa istumisnurga, ning laiad uksed tagavad kerge juurdepääsu mõlemale poole.

Grand Oasis sobib hästi aktiivsele perele.

Mudel Grand Oasis	Pikkus x laius (cm)	Tuulutusluuke	Karkass + 3 mm karastatud klaas	Alusraam
Värvimata	439 x 296	2	+	+
Antratsiithall	439 x 296	2	+	+
Müüriga antratsiithall	439 x 296	2	+	müürimoodulid

JULIANA®

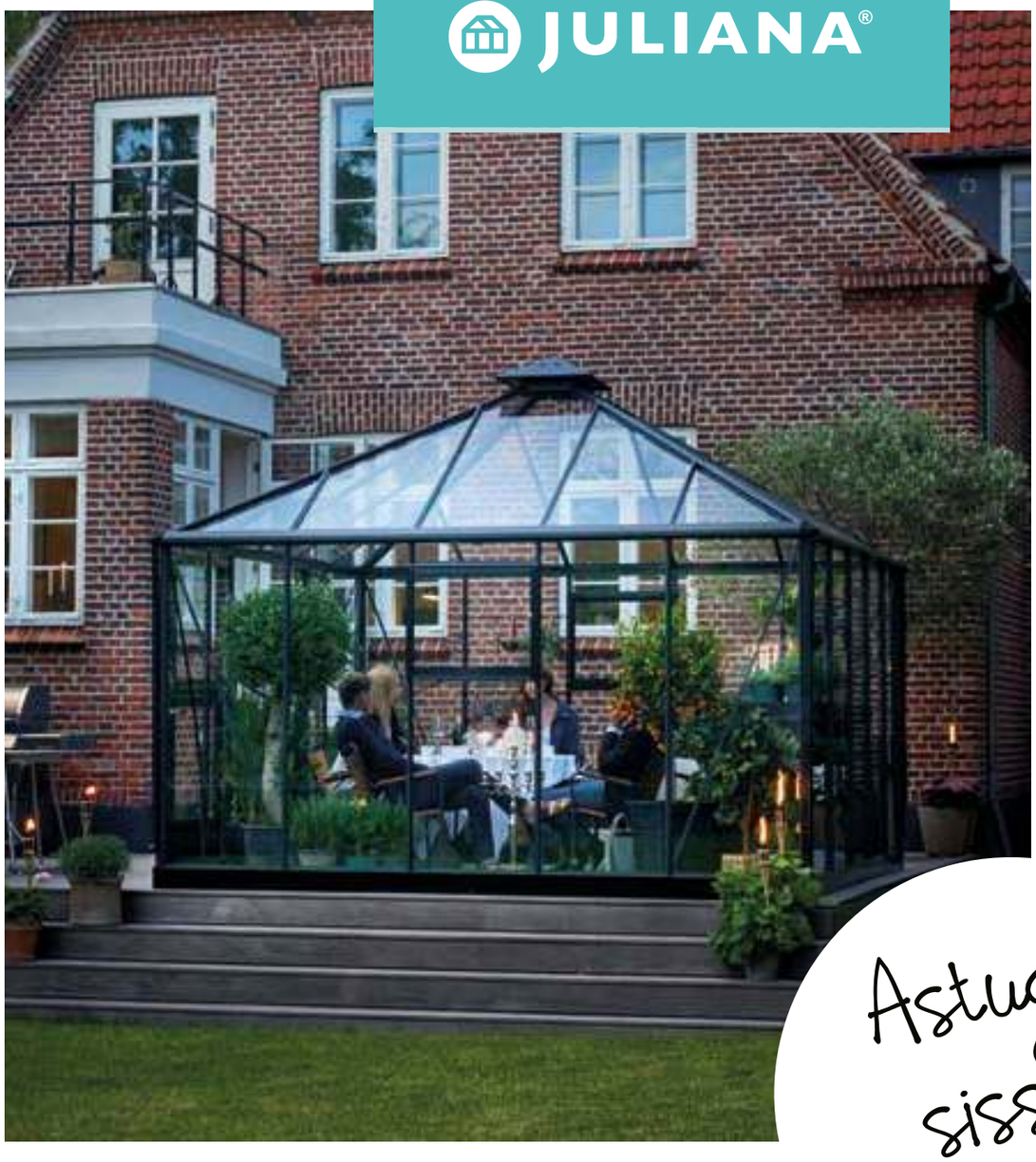

Astuge sisse, õue!

OASIS

NII KEHALE

KUI HINGELE

Juliana Oasis on uus mudel, loodud just neile, kes soovivad aeda ruumikat klaashoonet. Kõrge katus lubab Oasist kasutada lisaks taimede kasvatamisele ka täisväärtusliku külaliste võõrustamise kohana. Kuna ruumi ja riputusvõimalusi on palju, ning seinale saab kinnitada sahtlitega laua ja riiulid - siis on õdusa ja funktsionaalse ruumi kujundamiseks lõputuid võimalusi.

Või looge ruum, kus mõtiskleda või koos olla. Oasis on ehtne ja vääriks aiapaviljon. Pikkadeks aastateks.

Mudel Oasis	Pikkus x laius (cm)	Tuulutusluuke	Karkass + 3 mm karastatud klaas	Alusraam
Värvimata	296 x 296	2	+	+
Antratsiithall	296 x 296	2	+	+
Värvimata	368 x 368	2	+	+
Antratsiithall	368 x 368	2	+	+



HOOLIME

ÜKSTEISEST

Juliana Orangery on luksuslik kasvuhoone kahepoolsete uste ning avara ruumiga. Selline kasvuhoone sobib eriti hästi, kui soovite ühendada nii taimede kasvatamise kui ka suhtlemise pere ja sõpradega. Sättige sisse lauad-toolid, mille ümber koguneda. Jahedamatel suveõhtutel hoiavad kogu seina kõrguses klaasid sooja ning lisavad mõnusa atmosfääri.

Naudime Hetke

Mudel Orangery	Pikkus x laius (cm)	Tuulutusluuke	Karkass + 3 mm karastatud klaas	Alusraam	Katuseharjakaunistus
Värvimata	296 x 439	4	+	+	+
Antratsiithall	296 x 439	4	+	+	+

JULIANA®



GARDENER

AMBITSIOONIKATELE
AEDNIKELE

Juliana Gardener on suurelt mõtlevatele aednikele. Kõige ruumikam Juliana kasvuhoone, ekstra lai - annab vabad käed paljude erinevate taimede kasvatamiseks ning erinevate sortidega katsetamiseks. Mugav kasvuhoone neile, kes töötavad kasvuhoones pikki tunde. Hobiaednikki tunneb end siin kui proff.

Mudel Gardener	Pikkus x laius (cm)	Tuulutusluuke	Karkass + 3 mm karastatud klaas	Karkass + 10mm polükarbonaatplaadid	Alusraam	Katuseharjakaunistus
Värvimata	439 x 368	4	+	+	+	+
Antratsiithall	439 x 368	4	+	+	+	+
Värvimata	511 x 368	6	+	+	+	+
Antratsiithall	511 x 368	6	+	+	+	+
Värvimata	583 x 368	6	+	+	+	+
Antratsiithall	583 x 368	6	+	+	+	+

JULIANA®

HOOLIKALT
LÄBIMÕELDUD

Juliana Premium on Juliana tehase tunnusmudel. Loodud 2013. aastal tehase 50. juubeliks, sai ta kohe kõige enam nõutavaks kasvuhooneks. Nii suur hulk rahulolevaid kasutajaid ei saa kindlasti eksida.

Tugevad karkassiprofiilid, kõrged seinad ning avar ruum pakuvad lõputuid võimalusi kasvuhoone sisustamiseks. Kurgidki saavad kasvada kõrgemaks ning viinamarjadel on lisaruumi.

Mudel Premium	Pikkus x laius (cm)	Tuulutusluuke	Karkass + 3 mm karastatud klaas	Karkass + 10mm polükarbonaatplaadid	Alusraam	Katuseharjakaunistus
Värvimata	296 x 296	2	+	+	+	+
Antratsiithall	296 x 296	2	+	+	+	+
Värvimata	368 x 296	4	+	+	+	+
Antratsiithall	368 x 296	4	+	+	+	+
Värvimata	439 x 296	4	+	+	+	+
Antratsiithall	439 x 296	4	+	+	+	+
Müüriga antratsiithall	439 x 296	4	+	+	Müürimoodulid	+

TOETAME KASVUHOONE

VASTU SEINA

Juliana Veranda sobib neile, kellel on aias mõni sein kasutuseta. Seinaäärne kasvuhoone laseb päikesel soojendada nii kasvuhoonet ennast kui ka seina tema taga. Öösel aga hoiab soe tagasein ka kasvuhoone soojana - nii saab tervet kasvuhooaega täisväärtuslikult ära kasutada, ning nii õnnestub hooaega varem alustada ning hiljem lõpetadagi. Sellepärast on seinamudelid aasta-aastalt rohkem nõutud.

Mõnusad hetked väikeses aias

Idee: seadke sisse üks tore töölaud

Mudel Veranda	Pikkus x laius (cm)	Tuulutusluuke	Karkass + 3 mm karastatud klaas	Alusraam	Kahepoolne uks
Värvimata	296 x 149	2	+	+	+
Antratsiithall	296 x 149	2	+	+	+
Värvimata	296 x 221	2	+	+	+
Antratsiithall	296 x 221	2	+	+	+
Värvimata	439 x 293	2	+	+	+
Antratsiithall	439 x 293	2	+	+	+



VÄIKE
ON ILUS

Juliana Compact on neile, kes soovivad väikest kasvuhoonet. Küljeseinad on siiski kõrged, pakkudes nii piisavalt ruumi taimedega toimetamiseks. See on eriti hea neile, kes armastavad kasvuhoones pikki tunde veeta.

Mudel Compact	Pikkus x laius (cm)	Tuulutusluuke	Karkass + 3 mm karastatud klaas	Karkass + 10mm polükarbonaatplaadid	Alusraam	Katuseharjakaunistus
Värvimata	224x224	1	+	+	+	+
Antratsiithall	224x224	1	+	+	+	+
Värvimata	296x224	2	+	+	+	+
Antratsiithall	296x224	2	+	+	+	+
Värvimata	368x224	2	+	+	+	+
Antratsiithall	368x224	2	+	+	+	+

JULIANA®



MÜÜRIGA KASVUHOONED

KINDEL PIND
UNISTUSTELE

Kasvuhooned muutuvad üha levinumaks. Kui kasvuhoone on paigaldatud korralikule tugevale alusele, näeb ta veelgi kenam väja. Aia ehe. Juliana on välja töötanud alusraamimoodulid, mil-lega saab paigaldada neid kasvuhooneid, mille küljeseinad algavad maast kõrgemalt. Kasvuhoone oleks justkui paigaldatud müürile.

Kasvuhoone mudelitel, mida saab müürile paigaldada, tarnitakse seinte profiilid lühematena kui tavalistel kasvuhoonetel. Nii saab seintealuse osa oma soovide järgi ehitada. Sellist lahendust pakume mudelitele Grand Oasis ning Premium 13 m².

Võite ise valida, kas kasutate Juliana müürimoo-duleid, millest alusmüür hõlpsasti kokku panna ja hiljem soovi järgi viimistelda või ka viimistlemata jätta, või siis ehitate ise endale meelepärastest materjalidest alusmüüri. Isikupärane ja kutsuv on tulemus igal juhul.

Mudel Müüripealne mudel	Tuulutusluuke	Karkass + 3 mm karastatud klaas	Alusraamimoodulid	Katuseharjakaunistus
Müüriga antratsiithall	4	+	+	+
Müüriga antratsiithall	2	+	+	

MÜÜRIGA KASVUHOONED

Uutmoodi õhutus katuse kaudu
Karastatud klaasi paanid on täispikad, tagades esteetilise viimistluse
JULIANA
Kahepoolsed hingedel uksed tagavad mugava sissepääsu

UNISTUS....

Paljude jaoks kasvab unistus kasvuhoonest iga aastaga suuremaks. Kasvuhoonele soovitakse kindlat alust kas siis müürikividest, puidust või betoonist.

Klassikaline viis on ehitada ise kividest alusmüür. Juliana on alternatiiviks välja töötanud moodulite süsteemi, millest panna kokku kasvuhoone-alune müür ning mille peale monteerida kasvuhoone. Moodulite kasutamine säästab aega.

Moodulitest alusmüüri saab oma soovi järgi ka laudisega või kiviimitatsiooniga katta või harjates rustikaalseks töödelda. Nii saate kasvuhoone müüri just oma aiale ja stiilile vastavaks kujundada.

Müürimoodulite osad võite jätta viimistlemata.

Müürimooduleid võib katta puiduga, nii saab kasvuhoone ilusa loomuliku välimuse.

Kui müürimooduleid puhastada ja hõõruda, on tulemuseks rustikaalne stiil.

Üks võimalus on katta müürimoodulid kiviimitatsiooniga, nii näeb müür välja, justkui oleks ehtsatest kividest laotud.

Võite laduda müüri ka päris ehtsatest vanadest tellistest, siis on tulemuseks britilik kasvuhoone.

KASVUHOONE KA

VÄIKESTELE PINDADELE

Kui ruumi on vähe, aga soov kasvuhoone järele suur, siis on lahenduseks Juliana City. See väike kasvuhoone sobib rõdule ja terrassile, seina äärde või väikesesse linnaaeda.

Juliana Balcony võite panna rõdupiirde või seina külge.

Juliana Vertical hõlmab endas nii taimede kasvuala kui ka töölaua. Väikest püstist võret saab kasutada nii taimede kui ka tööriistade riputamiseks.

Pisike kasvuhoone võimaldab Teil taimede kasvamisest rõõmu tunda ka korteris.

Nahkrihmadega ülesriputatavaid riiuleid saab koos ürtidega kööki kaasa võtta ja peale kokkamist kasvuhoonesse tagasi viia.

Juliana City võite asetada kuhu soovite, tal on all rattad.

Mudel Urban	Pikkus x laius (cm)	Tuulutusluuke	Karkass + 3 mm karastatud klaas
Balcony	60 x 27	1	+
Vertical	71 x 33	0	+
City	80 x 40	1	+

JULIANA®

HEA VALIK ESIMESEKS

KASVUHOONEKS

Juliana Junior on hea valik neile, kes alles alustavad kasvuhooneomaniku elu. Lihtne ruumikas kasvuhoone. Karkassi profiilid on peenema konstruktsiooniga, tehes kasvuhoone üldmulje kergeks ja õhuliseks. Kõrged küljeseinad pakuvad piisavalt ruumi töötamiseks.

Mudel Junior	Pikkus x laius (cm)	Tuulutusluuke	Karkass + 3 mm klaas	Karkass + 6 mm polükarbonaatplaat	Alusraam	Kinnitusliistud polükarbonaat-plaatidele
Värvimata	296 x 273	2	+	+	+	+
Antratsiithall	296 x 273	2	+	+	+ must	+
Värvimata	368 x 273	4	+	+	+	+
Antratsiithall	368 x 273	4	+	+	+ must	+
Värvimata	439 x 273	4	+	+	+	+
Antratsiithall	439 x 273	4	+	+	+ must	+

#JulianaJunior · @koloholic_dk

#JulianaCompact · @btcar

#JulianaPremium · @fruthorhauge

#JulianaCityGreenhouse · @donjoy

Jagage sõpradega ning saatke ka meile pilte oma kasvuhoonest!

#JulianaOase · @malene_mink

#JulianaOrangeri · @casakaos

#Juliana

#Juliana kasvuhooned

#Urban kasvuhooned

#JulianaGartner · @pia_park

#JulianaGrandOase · @servicefirmaet_dk3000

#JulianaVeranda · @tina.m.p

Watch the movie about toughened glass

TAANI DESIGN

Juliana kasvuhooned põhinevad Taani disaini alustaladel - lihtsus, esteetilisus ja funktsionaalsus. Tugevad karkassiprofiilid pakuvad nii kindlust vastupidavuse osas kui ka rõõmu ja rahulolu vaatajale.

Juliana kasvuhoonete kujundamisel tähelepanu pööratud pisimatelegi detailidele. Üle 50 aasta on see pereettevõte oma kasvuhooneid välja töötanud ja edasi arendanud. Kolmas põlvkond juhib täna tehast ikka sellesamas kohas Odense linna ääres.

Need kasvuhooned pakuvad nii palju võimalusi luua aeda, rõdule või terrassile just endale sobiv ruum. Kasvatamiseks, viljade nautimiseks, koosolemiseks, lihtsalt rahus olemiseks.

Funktsionaalne esteetika

Kahepoolsed ja -osalised hingedel uksed

Madal uksepakk hõlbustab sisenemist

Praktiline ja kindel kooslus

Täispikkuses klaasid annavad uhke ilme

Klaasikatteliistud tekitavad ilusa üldmulje

Mustad katted viimistlevad nurgad

LISATARVIKUD SUURENDAVAD VEELGI KASVUHOONEST SAADAVAT RAHUOLU

Integreeritud töölauad
Töötasapind on hea abiline potitaimedega töötamisel ning tööriistade hoidmiseks. Töölaua saab samuti hõlpsasti kinnitada profiilide vahesse ning vajadusel asukohta muuta. Laual on ka väljatõmmatav sahtel seemnete ja tööriistade hoidmiseks. Laua disain ühildub Juliana kasvuhoonete kujundusega. Lauad on kahes mõõdus.

Integreeritud riiulid
Uued riiulid on pulbervärvitud ning soonilised. Riiulite otsad on kinnised. Niisugustele riiulitele saab asetada potitaimi, kellele meeldib põhjaalt kastmine. Sellise kastmisviisi puhul ei pea nii tihti kastma, ning näiteks ürdid, mis võivad kiiresti kuivada, kui kastmisesse vahe sisse tuleb, on niimoodi alati piisavalt niisutatud. Riiuleid saab kergesti paigaldada ning nihutada, kinnitused käivad profiilide vahesse. Riiulid on kahes mõõdus.

Riputatav riiul
Nahast riputusrihmad võimaldavad riiulit kasvuhoones igale poole paigutada. Võite ka riiuli hõlpsasti kööki kaasa võtta, kui vajate kokkamise juures riiulis kasvavaid ürte.

Juliana riiulikronsteinid
Saab monteerida profiilide vahesse ning kronsteinide peale saab kinnitada just sellise riiuli, mis teile meeldib. Saadaval kahes mõõdus.

Juliana alumiiniumriiul
Kerge ja elegantne riiul, saab monteerida kohe profiilide külge.

Juliana lillepotihoidjad
Lillepotihoidjatega saab tekitada lisaruumi näiteks ürtide kasvatamiseks. Kinnitatakse profiili vahesse, saab muuta asukohta ja kõrgust. Lillepotihoidjat saab kasutada ka muudeks otstarveteks, näiteks kinnitage tema külge prügikott või hoidke seal taimetugesid.

Juliana riputuskonksud
Konksude külge saab riputada nii tööriistu, riideid kui kaunistusi. Või kinnitage nende konksudega taimede toestamiseks või tööriistade hoidmiseks võresid. Pakendis 4 tk.

Soojendusahi
Lambiõliga töötav ahi, soojendab kuni 15 m² suuruse kasvuhoone. Paagi suurus 4,4 l, põlemisaeg ca 3 tundi. Vajab õhutust.

Juliana rõngashoidja
Suurt metallrõngast saab kasutada mitmeks otstarbeks, näiteks suure prügikoti kinnitamiseks.

Taimekast
Metallist taimekast on kaetud kaheosalise kaanega, jätab ilusa puhta pealispinna. Sobib kasutada nii sees kui väljas. Varjab ära mullakotid või potid, milles taimed kasvavad.

Juliana kinnitustrossidesüsteem
Kinnitustrosside külge saab riputada näiteks varjutus- või ilukardinaid. Saab kasutada ka taimede toestamiseks. Pakendis 2 tk, á 6 m.

JULIANA®

Juliana päikesepatareiga LED-lamp
Päikesepatareiga 3 LED lamp, seda saab monteerida profiilide või katusesarikate külge. Lamp salvestab päikeseenergiat ja valgustab, kui väljas läheb pimedaks. Lambil on pehme õdus valgus.

Juliana tahvelarvutihoidja
Ka kasvuhoones on vahel infot või inspiratsiooni vaja. Tahvelarvutihoidja kinnitub profiili vahesse.

Juliana varjutusruloo
Ruloo kinnitub iminappadega klaasi külge. Võib panna nii külje- kui ka katuseklaasidele. Üks ruloo katab ühe klaasisektsiooni.

Juliana riiul katuse alla
Selle riiuli saab kinnitada katusetugede peale. Materjaliks on tsingitud teras ja pulbervärviga kaetud. Riiul on konstrueeritud nii, et taimi saab alt kasta. Mõõdud: pikkus 718 mm, laius 172 mm, kõrgus 60 mm.

Roheline varjutusvõrk
Tagab kiire ja efektiivse varjutuse ereda päikese eest. Kinnitatakse katuseklaaside juures profiilide vahesse.

Juliana varjutuspasta
Kaitseb südasuvel taimi ja inimesi eriti tugeva päikesevalguse eest. 0,75 liitrist jätkub ca 45 m² klaasipinna katmiseks.

Kastmissüsteem Vanlet
Automaatne kastmissüsteem. Läbilaskevõime 10-150 l päevas. Tutvuge www.kasvuhooned.ee ka automaatse tilkkastmissüsteemiga Blumat.



Juliana alusraam
Kasvuhoone tuleb rajada kindlale pinnale. Aluse saab teha nii kividest, puidust kui tsemendisegust, kuid lihtsaim viis on kasutada Juliana terasest alusraami.

Vihmaveetünn
Veetünni saab paigaldada kasvuhoone vihmaveerennide alla. Tünni alumises otsas on kraan, mis hõlbustab kastekannu täitmist.

LISATARVIKUD

Automaatne luugiavaja Univent
Juliana pakub erinevaid automaatseid luugiavajaid. Kõige nõutum on kahe vedruga tugev Univent. Sobib nii klaasist kui polükarbonaatkattega luugile. Saab seadistada avamaks ja sulgemaks luuki vahemikus 16 kuni 30 C. Uudisena ka musta värvi.

Mullatermomeeter
Mõned taimed, näiteks kurgid, vajavad kõrgemat mullatemperatuuri (ca 18C) , et toitained paremini imenduks.

Mini-max termomeeter
Jätab mõõtmisperioodi jooksul meelde madalaima ja kõrgeima temperatuuri.



Automaatne luugiavaja Ventomax
Sobib küige paremini klaasidega luukidele. Ühe vedruga. Uudisena ka musta värvi.

Taimekinnitusrõngad
Taimede toetamiseks, kinnituvad profiilide vahele, kergesti liigutatavad. Ühtepidi lükata profiili soones õigesse kohta ning pöörata kinni.

Alumiiniumist riputusrõngad
Kinnituvad spetsiaalpoltidega profiilide vahesse, taluvad suuremaid raskusi. Taimede kinnisidumiseks, valgustite jm riputamiseks.

Juliana katuseharjakaunistus
Lisavarustusena sobib Orangery, Compact, Premium ja Gardener mudelitele.

Juliana taimespiraalid
Pikkade taimede toed.
Maksimaalne pikkus 2 m.
Ülemine ots kinnitub profiili külge, alumine toetub mulla sisse.
Hoiavad hästi oma kuju.

Juliana poldipeade ja mutrite katted
Kuuekandiliste mutrite ja poldipeade katmiseks. Kui kasvuhoone on antratsiithall, siis mustade katetega sulanduvad poldid-mutrid karkassiga ühte. Pakendis: 20tk.

Juliana stardikomplekt
Sisaldab:

- automaatne luugiavaja Univent 1 tk
- mini-max termomeeter 1tk
- taimetoespiraalid 3tk
- hästi peospüsiv padrunvõti mutrite keeramiseks 1tk
- spetsiaalpodid ja mutrid, 20 + 20 tk
- taimekinnitusrõngad 20 tk
- kasvuhoone biopesemisvahend 1 liiter

Rohkem infot lisatarvikute kohta:
kasvuhooned.ee

ENNE OSTU

Kasvuhoone seatakse üles pikkadeks aastateks. Seepärast on oluline enne ostu mitmed aspektid läbi mõtelda. Mis on õige ja mis on tähtis, mida soovitakse ja mida vajatakse.

Suurus - mõelge siin mitte ainult pindala, vaid ka kõrguse peale

Kui külje kõrgus on 150 cm, ja harja kõrgus rohkem kui 2 meetrit, annab see juba mõnusa suure ruumi tunde. Te saate kasvuhoones rahulikult püsti seista.

Taimekasvatus või rahulik puhkus - või mõlemad

Kasvuhoone suuruse tingib nii aias oleva ala suurus kui ka kasvuhoonesse planeeritavate tegevuste hulk ja iseloom. Kas tahate kasvatada tomateid ja kurke või kasvuhoones kohvitassi juures raamatut lugeda, või mõlemat?

Külalistega õhtusöök või aeg üksiolekuks

Tahate ehk aegajalt kasvuhoones perele või sõpradele pidulikku õhtusööki korraldada ilma et peaks vihma või tuule pärast muretsema? Siis vajate selleks piisavalt ruumi.

Ürdid või suuremad aiaviljad

Kas soovite kasvatada palju ruumi võtvaid aiavilju? Kas ruumi jätkub? Tihtipeale jääb kasvuhoone väikeseks. Et kasvuhoone oleks liiga suur, seda ei ole kuulda olnud.

Kas neli või rohkem seina

Kasvuhooneid on erinevate kujudega. Levimuim on ristkülikukujuline kasvuhoone. Juliana valikus on ka ruudukujulisi, seina vastu toetuvaid, paviljonitüüpi ja erkeriga mudeleid. Taimedel ei ole vahet, mis kujuga on kasvuhoone. Määravaks saab Teie maitse.

Klaas või polükarbonaatplaadid

Klaas on ilusam lahendus, samas on polükarbonaatplaadid praktilisem lahendus.

Juliana Veranda on hea lahendus, kui on kasutada tühja seinapinda. (vt lk 6)

Klassikaline neljakandiline mudel. Siin pildil Juliana Premium 13 m2. (vt lk 10)

Juliana Orangery on ilus erkeriga kasvuhoone. (vt lk 4)

Paviljon á la Juliana Oasis. (vt lk 14)

Karastatud klaas on ohutu, kui ta puruneb, siis väikesteks mitteteravate servadega tükikesteks, justkui soolaterad. Polükarbonaatplaatidel on head isolatsiooni omadused, seetõttu parem soojapidavus, ööpäeva jooksul kõigub temeratuur vähem ning talvelgi on kasvuhoones külmumine aeglasem.
Polükarbonaadil on varjutusefekt, ta hajutab valgust.

Kui valite kasvuhoonele klaase, siis tuleb otsustada, kas tavaline või karastatud klaas. Juliana uuendatud mudelid on juba mitmeid aastaid olnud reeglina täispikkuses karastatud klaasidega või siis polükarbonaatplaatidega.

Veel vanade aegade meenutuseks on Juliana Junior mudeli juures võimalik valida tavalise või karastatud klaasi vahel.

Polükarbonaatplaatidega kasvuhoone

Karastatud klaasiga kasvuhoone

Karkassiprofiilid - värvimata või pulbervärviga värvitud

Traditsiooniliselt on koduaedade kasvuhooned olnud värvimata alumiiniumist. Täna pakub Juliana kas värvimata või siis pulbervärvimise tehnoloogia teel antratsiithalliks värvitud karkasse.
Tuulutusuugid, uksed, alusraam, klaasi - ja polükarbonaat-plaatide kinnitusliistud ning väiksemad detailid on mõlemal juhul mustad. Tugevuse osas ei ole erinevust, oluliseks saab Teie maitse.

Juliana Juniori puhul on terve kasvuoone üleni kas värvimata või antratsiithall. Urban mudelid on kõik üleni antratsiithallid.

Katuseharjakaunistus

Algselt olid vertikaalsed kaunistused katuseharjal loodud lindude eemalhoidmiseks. Samal ajal annab selline kaunistus kasvuhoonele kena klassikalise välimuse. Saadaval lisavarus-tusena mudelitele Orangery, Compact, Premium ja Gardener.

Alusraam - kas ehitada ise või osta?

Kindel alus on tähtis. See annab kasvuhoonele stabiilsuse. Võite vundamendi ise ehitada või osta Juliana originaal-alusraami, mis on 12 cm kõrge ning pulbervärvimise meetodil mustaks värvitud. Juliana alusraamil on nurkades, pikematel külgedel ning uksepostide all ankurdised, mis asetatakse vundamendipostide sisse. See on kõige lihtsm viis kasvuhoonet püstitada ning ka karkassi kinnitamine alusraami külge on lihtne.

PAIGALDAMINE
Kasvuhoone püstitamisega saab igaüks, kel huvi ja tahtmist, hakkama. Soovitame paigaldada kahekesi. Võib lasta kasvuhoone paigaldada ka kogenud ehitustöömeestel.

Paigaldage alusraam või ehitage vundament siledale tugevale pinnale. Laske vundamendisegul kivistuda. Kodulehelt www.kasvuhooned.ee leiate terve rea piltide ja tekstiga juhendeid ning videoid, mis näitavad kasvuhoone paigaldamist. Soovitame juhendid ja videod aegsasti läbi vaadata ning vaadata, et paigaldamiseks vajaminevad tööriistad on olemas.

Paigaldamiseks sobib kõige paremini soe, kuiv ja tuuletu ilm. Kui paigaldate külmemal ajal, jätke klaaside ja polükarbonaatplaatide paigaldamine päeva kõige soojemale ajale, temperatuur peaks olema vähemalt +10 kraadi.

SAAK TEIE OMA KASVU-HOONEST

Võite kasvuhoones kasvatada aasta-aastalt samu sorte, kuid võite ka katsetada, millise kuju, värvuse ja maitsega aiaviljad Teile kõige rohkem meeldivad.

Tihti annab kasvuhoone rohkem saaki, kui kohe ära süüa jõuab. Proovige tomateid ka säilitada, näiteks ahjus kuivatades. Kuivatatud tomateid säilitage eriti heas oliiviõlis. Hea endale lauale panna või kinkida.

Juliana ahjus küpsetatud tomatid

Sobivad pizza peale, salatisse või vormiroogadesse ja pasta juurde

500 g tomateid,
hea kui on erinevaid sorte ja värve
2 tl soola
2 tl suhkrut
2 tl eriti head oliiviõli, meie kasutasime õlisid www.oliva.ee valikust
3 tl balsamicot
peeneks hakitud rosmariini või tüümiani

Lõigake tomatid pooleks ja asetage ahjuplaadile pandud küpsetus-paberile. Puistake ja piserdage kõik maitseandjad tomatitele ning küpsetage 120 kraadi juures 2-3 tundi, kuni tomatid kokku tõmbavad ja enamus veest surustunud on. Laske tomatitel kuivada ja pange siis puhtasse ja steriliseeritud purki. Katke tomatid hästi hea oliiviõliga. Soovitus: lisage mõnda purki tomatite juurde ja värskelt hakitud küüslauku.

Suvine pesto

Sobib pastatoitudega, kartulitega, võileivale või kastmeks.

2 suurt peotäit erinevaid ürte kas kasvuhoonest või avamaalt (n basiilik, petersell, murulauk)
2 purustatud küüslauguküünt
150 ml head oliiviõli
50g piiniaseemneid
75 g värskelt riivitud parmesani juustu

Haki ürdid, lisa purustatud küüslauk, piiniaseemed ning töötle köögikombainis ühtlaseks massiks. Sega hulka natuke oliiviõli ning lõpetuseks lisa juust. Soovi korral maitsesta soolaga.

MUDELITE ÜLEVAADE

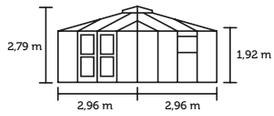

OASIS 8,8 m²

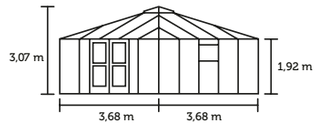

OASIS 13,5 m²

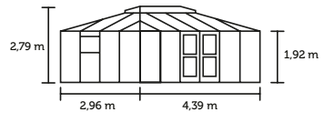

GRAND OASIS 13,0 m²

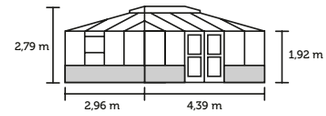

GRAND OASIS 13,0 m² DWARF WALL

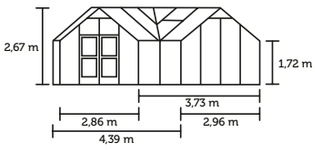

ORANGERY 15,2 m²

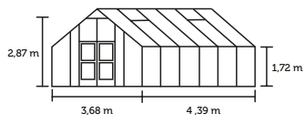

GARDENER 16,2 m²

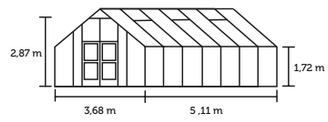

GARDENER 18,8 m²

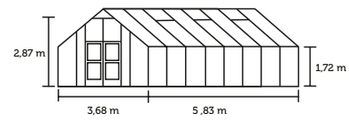

GARDENER 21,4 m²

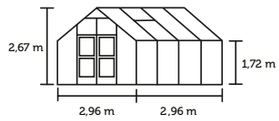

PREMIUM 8,8 m²

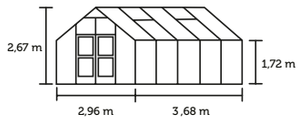

PREMIUM 10,9 m²

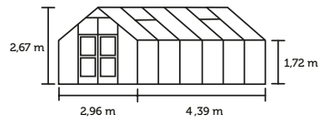

PREMIUM 13,0 m²

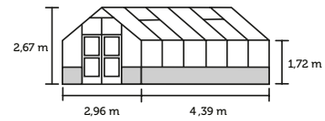

PREMIUM 13,0 m² DWARF WALL

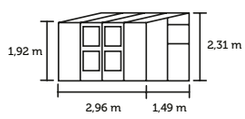

VERANDA 4,4 m²

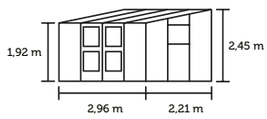

VERANDA 6,6 m²

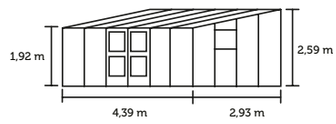

VERANDA 12,9 m²

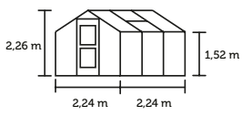

COMPACT 5,0 m²

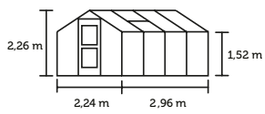

COMPACT 6,6 m²

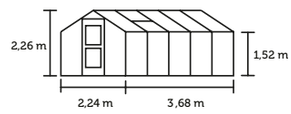

COMPACT 8,2 m²

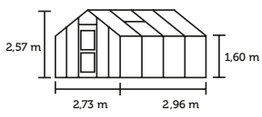

JUNIOR 8,3 m²

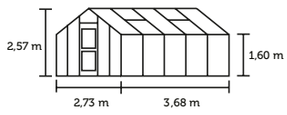

JUNIOR 9,9 m²

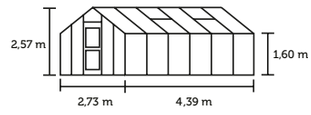

JUNIOR 12,1 m²

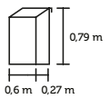

URBAN BALCONY 0,16 m²

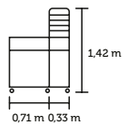

URBAN VERTICAL 0,25 m²

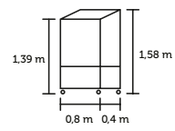

URBAN CITY GREENHOUSE 0,32 m²

Kõrgused on antud koos alusraami kõrgusega, mis on 12 cm. Alusraam on lisavarustsena saadaval kõikidele mudelitele, va. Urbani mudelid.

Müüriga Grand Oase ja müüriga Premiumi kõrgus on antud koos müüri kõrgusega, mis on 60 cm.

	GRAND OASIS	OASIS		ORANGERY	GARDENER			PREMIUM			VERANDA			COMPACT			URBAN			JUNIOR		
	13,0	8,8	13,5	15,2	16,2	18,8	21,4	8,8	10,9	13,0	4,4	6,6	12,9	5,0	6,6	8,2	0,16	0,25	0,32	8,3	9,9	12,1
Ühe poolega hingedel uks														•	•	•				•	•	•
Kahepoolne hingedel uks	•	•	•	•	•	•	•	•	•	•	•	•	•									
Tuulutusluukide arv	2	2	2	4	4	6	6	2	4	4	2	2	2	1	2	2	1	0	1	2	4	4
Vihmaveerennid	•	•	•	•	•	•	•	•	•	•	•	•	•	•	•	•						
Vihmaveetorude arv	4	4	4	6	4	4	4	4	4	4	2	2	2	2	2	2				2	2	2
Madal uksepakk	•	•	•	•	•	•	•	•	•	•	•	•	•	•	•	•						
Katuseharja kaunistuse võimalus				•	•	•	•	•	•	•				•	•	•						
Müüri võimalus	•									•												
Polükarbonaatplaatide võimalus					•	•	•	•	•	•				•	•	•				•	•	•
Ukse käepide koos lukuga	•	•	•	•	•	•	•	•	•	•	•	•	•	•	•	•				•	•	•
Valmistatud Taanis	•	•	•	•	•	•	•	•	•	•	•	•	•	•	•	•	•	•	•	•	•	•

JULIANA®



LAYOUT: WWW.HELMERSEN.NET

ANU POED OÜ

Kontorid: "Tasku" keskus, Soola 8, 51014 Tartu. Tel +372 505 1409
"Ülemiste Ärimaja", Peterburi tee 2f, 11415 Tallinn. Tel +372 514 9947

Näidistega tutvumiseks palume ette helistada!

info@kasvuhooned.ee
www.kasvuhooned.ee
www.juliana.com

NORDIC ECOLABEL
5041 0513